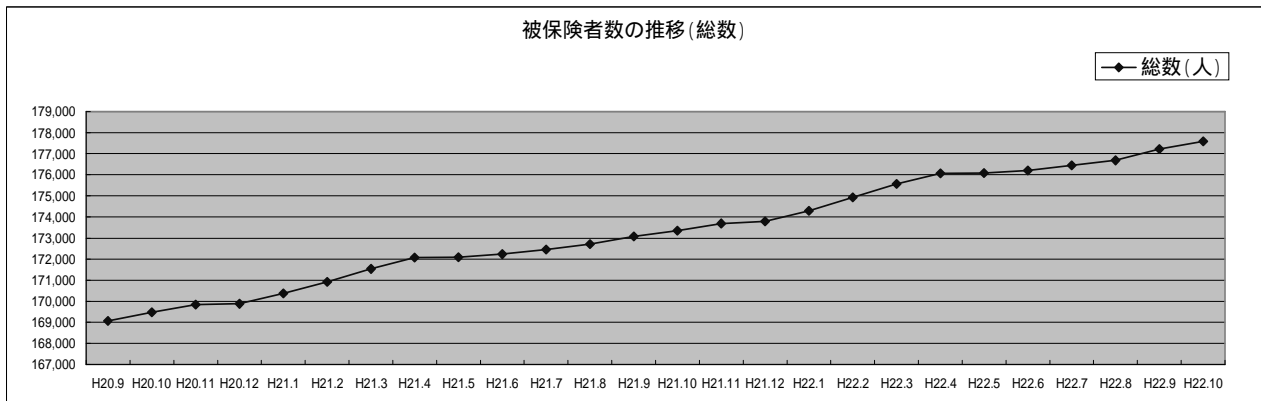


広域連合事業状況について

1 被保険者数について

月 別	平成 20 年度		平成 21 年度		平成 22 年度	
	総数 (人)	75 歳未満 (再掲) (人)	総数 (人)	75 歳未満 (再掲) (人)	総数 (人)	75 歳未満 (再掲) (人)
4 月	168,065	7,359	172,067	6,446	176,066	5,803
5 月	168,129	7,274	172,094	6,395	176,083	5,756
6 月	168,209	7,183	172,236	6,377	176,205	5,738
7 月	168,471	7,063	172,446	6,356	176,438	5,707
8 月	168,639	6,992	172,712	6,330	176,687	5,666
9 月	169,051	6,919	173,073	6,262	177,220	5,611
10 月	169,484	6,844	173,348	6,203	177,589	5,535
11 月	169,844	6,747	173,679	6,125		
12 月	169,881	6,661	173,791	6,075		
1 月	170,378	6,552	174,280	6,010		
2 月	170,914	6,486	174,923	5,936		
3 月	171,538	6,419	175,572	5,832		
年間平均	169,384	6,875	173,352	6,196	176,613	5,688

(事業月報による)



2 被保険者証等の更新について

区 分	平成 20 年度	平成 21 年度		平成 22 年度	
			対前年 度比率		対前年 度比率
被保険者証交付	169,971 枚	170,651 枚	0.40%	175,270 枚	2.71%
限度額適用・標準負担額認定証交付	27,895 枚	35,323 枚	26.63%	42,160 枚	19.36%
短期被保険者証交付	-	387 枚	皆増	481 枚	24.29%

平成 21 年度及び平成 22 年度の被保険者証及び限度額適用・標準負担額認定証は、7 月 1 日現在における交付枚数であり、短期被保険者証については、平成 21 年度は、2 月 1 日現在、平成 22 年度は、8 月 1 日現在における交付枚数

3 平成22年度保険料の賦課について

区 分	平成 20 年度	平成 21 年度	平成 22 年度	
				対前年度比較
対 象 被 保 険 者	170,989 人	173,011 人	177,927 人	4,916 人
均 等 割 額	38,426 円	38,426 円	38,925 円	499 円
所 得 割 率	7.12%	7.12%	7.18%	0.06%
保 険 料 調 定 額	6,408,634,300 円	6,420,146,600 円	6,544,662,900 円	124,516,300 円
一人当たり平均保険料額	37,480 円	37,108 円	36,783 円	-325 円

対象被保険者、保険料調定額及び被保険者一人当たり平均保険料額は、平成 20 年度は 8 月 1 日現在における数値であり、平成 21 年度及び平成 22 年度は本算定時（7 月 1 日）における数値

【市町村保険料調定額及び一人当たり平均保険料の状況】

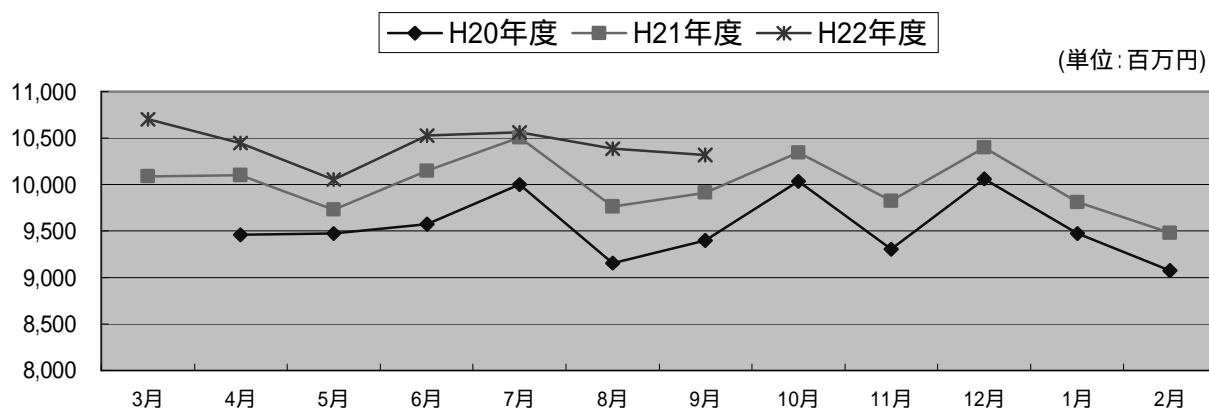
	市 町 村 名	対象被保険者（人）	保険料調定額（円）	一人当たり 平均保険料（円）
1	秋田市	39,724	2,224,424,500	55,997
2	能代市	10,591	379,894,800	35,870
3	横手市	18,049	514,202,500	28,489
4	大館市	13,728	573,225,000	41,756
5	男鹿市	6,089	180,461,900	29,637
6	湯沢市	9,649	269,248,400	27,904
7	鹿角市	6,419	207,650,800	32,349
8	由利本荘市	14,240	447,025,100	31,392
9	潟上市	4,418	143,743,500	32,536
10	大仙市	16,055	485,331,300	30,229
11	北秋田市	7,688	251,602,700	32,727
12	にかほ市	4,450	155,168,800	34,869
13	仙北市	5,708	168,187,600	29,465
14	小坂町	1,286	52,777,600	41,040
15	上小阿仁村	766	24,503,000	31,988
16	藤里町	909	21,762,300	23,941
17	三種町	3,747	84,200,100	22,471
18	八峰町	1,755	45,718,200	26,050
19	五城目町	2,230	59,146,900	26,523
20	八郎潟町	1,112	32,524,200	29,248
21	井川町	965	21,208,000	21,977
22	大潟村	371	29,515,900	79,558
23	美郷町	4,031	96,037,300	23,825
24	羽後町	3,362	67,861,500	20,185
25	東成瀬村	585	9,241,000	15,797
	合 計	177,927	6,544,662,900	36,783

4 療養給付費について

(1) 診療月別

診療月	平成 21 年度		平成 22 年度		対前年度比	
	件数	金額 (円)	件数	金額 (円)	件数	金額
3月	417,213	10,090,885,698	437,283	10,702,483,079	4.81%	6.06%
4月	423,781	10,102,384,382	415,538	10,447,967,799	-1.95%	3.42%
5月	407,021	9,733,002,155	399,092	10,050,780,040	-1.95%	3.26%
6月	425,263	10,146,268,515	416,786	10,527,830,629	-1.99%	3.76%
7月	429,795	10,508,358,334	418,741	10,562,847,446	-2.57%	0.52%
8月	414,821	9,761,651,831	411,407	10,384,417,733	-0.82%	6.38%
9月	418,231	9,912,444,043	413,523	10,320,220,106	-1.13%	4.11%
10月	427,405	10,344,630,751				
11月	415,503	9,826,691,158				
12月	427,314	10,396,104,312				
1月	399,097	9,808,081,401				
2月	400,494	9,478,779,851				
合計	5,005,938	120,109,282,431	2,087,440	52,291,908,993	-	-
月平均	417,162	10,009,106,869	416,053	10,428,078,119	-0.27%	4.19%

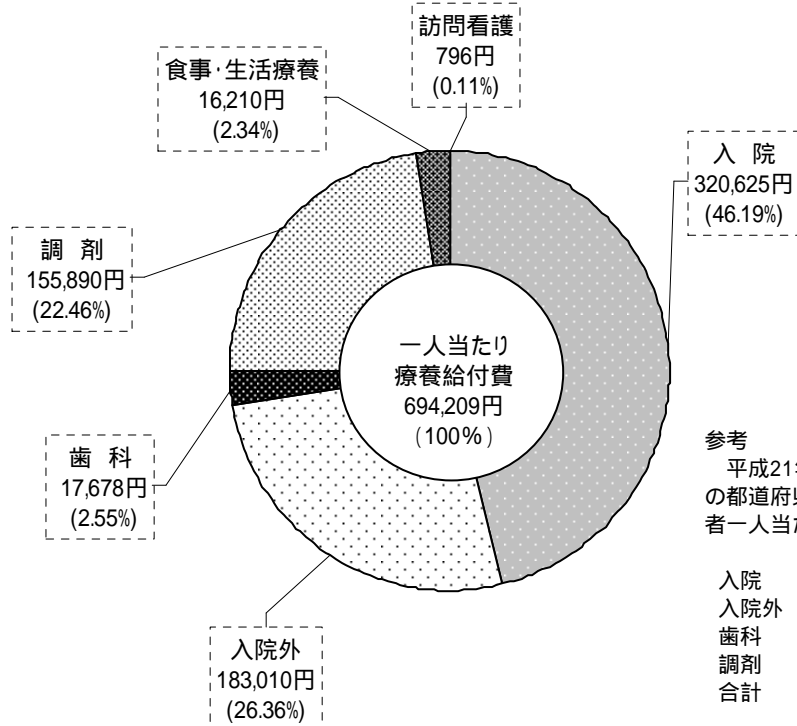
平成20・21・22年度 療養給付費の推移



(2) 種類別 (一人当たり療養給付費)

区 分	年度	療養給付費			一人当たり療養給付費	
		件 数	金額(円)	対前年 年度比率	金額(円)	対前年 年度比率
入 院	20	121,284	48,666,838,079	-	287,649	-
	21	134,385	55,473,300,443	13.99%	320,625	11.46%
入院外	20	2,529,781	28,047,528,649	-	165,777	-
	21	2,829,696	31,663,657,779	12.89%	183,010	10.40%
歯 科	20	162,231	2,653,438,855	-	15,683	-
	21	189,093	3,058,519,813	15.27%	17,678	12.72%
調 剤	20	1,637,523	22,996,647,537	-	135,924	-
	21	1,850,660	26,971,442,122	17.28%	155,890	14.69%
食 事 生活療養	20	109,122	2,504,258,474	-	14,802	-
	21	121,209	2,804,595,734	11.99%	16,210	9.51%
訪問看護	20	1,947	126,717,389	-	749	-
	21	2,104	137,766,540	8.72%	796	6.28%
合 計	20	4,452,766	104,995,428,983	-	620,584	-
	21	5,005,938	120,109,282,431	14.39%	694,209	11.86%

平成21年度 一人当たり療養給付費の内訳



5 保健事業について

(1) 健康診査事業

項目	平成 20 年度 (実績)	平成 21 年度 (実績)	対前年度比較
対象被保険者数	168,215 人	171,651 人	3,436 人
受診者数	22,133 人	25,080 人	2,947 人
受診率	13.16%	14.61%	1.45%
補助金交付額	100,330,184 円	124,018,723 円	23,688,539 円

【平成 21 年度市町村健康診査受診状況】

NO	市町村名	対象 被保険者数	集団	個別	合計	受診率	20 年度 受診率	対前年度 比較
1	秋田市	38,021	224	5,794	6,018	15.83%	10.63%	5.20%
2	能代市	10,112	400	140	540	5.34%	5.56%	-0.22%
3	横手市	17,443	2,975		2,975	17.06%	17.22%	-0.16%
4	大館市	13,241	687	1,083	1,770	13.37%	5.86%	7.51%
5	男鹿市	5,958	402	87	489	8.21%	3.58%	4.63%
6	湯沢市	9,361	1,094	81	1,175	12.55%	11.92%	0.63%
7	鹿角市	6,187	78	61	139	2.25%	2.91%	-0.66%
8	由利本荘市	13,793	510		510	3.70%	5.48%	-1.78%
9	潟上市	4,220	61	354	415	9.83%	4.85%	4.98%
10	大仙市	15,452	3,710		3,710	24.01%	25.94%	-1.93%
11	北秋田市	7,474	1,024	107	1,131	15.13%	14.77%	0.36%
12	にかほ市	4,328	933		933	21.56%	29.25%	-7.69%
13	仙北市	5,558	1,119		1,119	20.13%	21.79%	-1.66%
14	小坂町	1,255	382		382	30.44%	31.41%	-0.97%
15	上小阿仁村	754	275		275	36.47%	36.74%	-0.27%
16	藤里町	881	163		163	18.50%	19.98%	-1.48%
17	三種町	3,635	401		401	11.03%	10.16%	0.87%
18	八峰町	1,663	283		283	17.02%	18.40%	-1.38%
19	五城目町	2,177	311		311	14.29%	13.86%	0.43%
20	八郎潟町	1,057	208		208	19.68%	18.98%	0.70%
21	井川町	936	277		277	29.59%	27.66%	1.93%
22	大潟村	349	138		138	39.54%	39.05%	0.49%
23	美郷町	3,919	1,105		1,105	28.20%	28.44%	-0.24%
24	羽後町	3,295	548		548	16.63%	16.79%	-0.16%
25	東成瀬村	582	65		65	11.17%	11.77%	-0.60%
合計		171,651	17,373	7,707	25,080	14.61%	13.16%	1.45%

対象被保険者は、平成 21 年 4 月 1 日現在における被保険者数

(2) 長寿・健康増進事業

事業区分	20年度	21年度	22年度	平成22年度実施市町村名
健康教育・健康相談事業	0	0	0	
健康相談、健康に関するリーフレット作成	0	1	1	北秋田市
ｽﾎﾟｰﾂｸﾗﾌﾞ、保養施設等の利用助成	3	4	5	横手市、大仙市、北秋田市、大潟村、東成瀬村
ｽﾎﾟｰﾂ大会、レクリエーションの運営費助成	0	0	0	
医療と介護の連携強化モデル事業	0	0	0	
その他、被保険者の健康増進のために必要と認められる事業	7	12	17	
(内訳) はり・きゅう・マッサージ助成	6	9	12	秋田市、能代市、横手市、大館市、男鹿市、鹿角市、潟上市、大仙市、上小阿仁村、大潟村、美郷町、東成瀬村
(内訳) 人間ドック助成	1	5	8	男鹿市、湯沢市、大仙市、北秋田市、にかほ市、藤里町、羽後町、東成瀬村

事業実施市町村数は、内訳のはり・きゅう・マッサージ助成及び人間ドック助成を併せて事業実施している市町村があることから、内訳の合計とは一致しない。

6 広報活動の実施状況（平成22年度）

広報媒体	時期	内容	部数等	備考
市町村広報	4月	保険料率の改定について 平成22年度保険料率について		広報原案を広域連合が作成し、市町村に掲載を依頼
ホームページ	5月	保険料試算ページを平成22年度保険料軽減措置内容に修正		計算プログラム修正作業
出張説明会	5月	秋田ロングライフアドバイザー連絡協議会の講演会に職員を派遣し、制度全般に関する説明を行った		【会場】 秋田市協同大町ビル
パンフレット	6月	制度全般の解説用パンフレット	A4版 8ページ 15,000部	広域連合及び市町村窓口に設置
ポスター	6月	平成22年度の被保険者証更新を周知するポスター	A2版 4,000部	県内医療機関、介護施設等へ送付
市町村広報	7月	平成22年度保険料軽減措置被保険者証の更新について		広報原案は広域連合が作成
パンフレット	7月	平成22年度保険料の解説用パンフレット	B7変形版 12ページ	市町村が作成する保険料決定通知に同封し、全被保険者へ送付
パンフレット	7月	制度全般を解説する冊子型ミニパンフレット	8ページ 200,000部	被保険者証に同封し、全被保険者へ送付。
市町村広報	7月	高額医療高額介護合算療養費の支給申請について		広報原案を広域連合が作成し、市町村に掲載を依頼
出張説明会	11月	県の依頼により能代山本地域障害者相談員の研修会に職員を派遣し、制度全般に関する説明を実施した		【会場】 秋田県山本地域振興局福祉環境部会議室

その他制度広報以外

広報媒体	時期	内容	備考
市町村広報 ホームページ パンフレット	6月	新たな高齢者医療制度に係る公聴会周知のため、厚労省パンフの配付、ホームページ掲載、市町村広報への掲載依頼等を実施	厚労省の依頼による
被保険者証 貼付用シール	7月	被保険者証に臓器提供に係る意思表示記入欄を追加するため、臓器提供意思表示シールを作成 記載欄の設定が法律で義務付けられたことによる	15,000部を市町村窓口に設置